

Vorab

Bitte beachten Sie, alle Unterlagen, die Sie im E-Forum des ERFA-Kreises Freiburg ansehen und herunterladen können, werden als Ergänzung zu den jeweiligen ERFA-Kreis Sitzungen angeboten. Sie stellen Teilnehmerbeiträge dar, die qualitativ hochwertig, aber keinesfalls rechtlich verbindlich oder gar „alleingültig“ sind. Die Unterlagen sind also als Anregung für die eigene Arbeit zu verstehen.

Registrieren

Die Nutzung des E-Forums, also der Bereich, in dem die ERFA-Kreise ihre Unterlagen für ihre Mitglieder bereitstellen, erfordert zunächst die Registrierung auf der GDD-Seite.

<https://www.gdd.de/>



Abbildung 1: Registrieren Link

Geben Sie einen frei wählbaren Benutzernamen, Ihre E-Mail-Adresse und ein Passwort Ihrer Wahl ein (2 x) und klicken Sie auf „Weiter zum nächsten Schritt“.

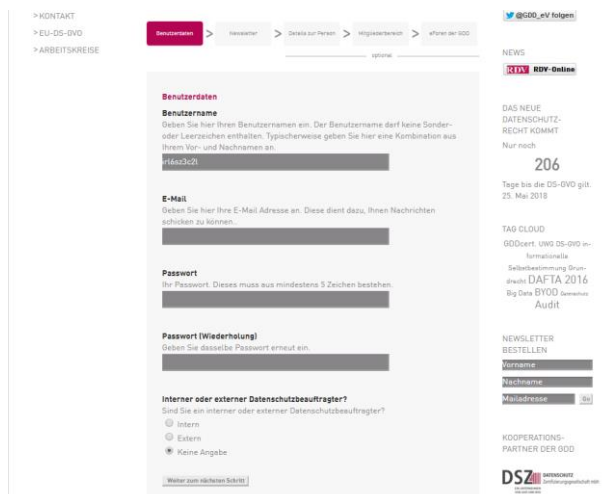


Abbildung 2: Benutzerdaten eingeben

Im nächsten Schritt können Sie den GDD-Newsletter abonnieren. Wählen Sie unabhängig davon die Option „Weiter zum nächsten Schritt“ unterhalb des Formulars, statt die Registrierung hier bereits abzuschließen.

Benutzerdaten > **Newsletter** > Details zur Person > Mitgliederbereich > eForen der GDD

optional

Newsletter

Der GDD-Newsletter erscheint ca. vier Mal im Jahr und informiert über Aktuelles zum Thema Datenschutz (Neuigkeiten aus der GDD, Veranstaltungen etc.).

Zusendung des Newsletters
Haken Sie hier an, ob Sie den Newsletter zugeschickt bekommen wollen.

Ich bin mit der Zusendung des GDD-Newsletters and die von mir angegebene E-Mail Adresse einverstanden.

Sie können die Registrierung an dieser Stelle abschließen, um lediglich Beiträge im Forum zu erstellen oder den GDD-Newsletter zu abonnieren oder an Umfragen teilzunehmen. Klicken Sie dazu auf "Registrieren".

Sofern Sie Zugang zum Mitglieder-Service beantragen möchten oder an der Teilnahme in einem GDD Erfahrungs-Kreis und den eForen interessiert sind, bitten wir Sie fortzufahren.

Zurück **Weiter zum nächsten Schritt** Registrierung abschließen

Abbildung 3: Newsletter gewünscht?

Im folgenden Schritt geben Sie Vor- und Nachname ein, die restlichen Daten sind optional. Klicken Sie wiederum auf „Weiter zum nächsten Schritt“.

Wenn Sie GDD-Mitglied sind, sollten Sie an dieser Stelle Ihre Mitgliedsnummer preisgeben. Unabhängig davon klicken Sie ein weiteres Mal auf „Weiter zum nächsten Schritt“.

Benutzerdaten > Newsletter > Details zur Person > **Mitgliederbereich** > eForen der GDD

optional

Zugang zum Mitgliederbereich

Die Nutzung des Mitgliederbereichs steht nur Mitgliedern der Gesellschaft für Datenschutz und Datensicherung e.V. zur Verfügung. Wenn Sie bereits Mitglied sind, geben Sie bitte hier Ihre Mitgliedsnummer ein. Sind Sie noch kein GDD-Mitglied, fordern Sie unser Infopaket an und werden Sie Mitglied, um die Leistungen der GDD nutzen zu können.

Mitgliedsstatus
Geben Sie hier Ihren Mitgliedsstatus an

Ich bzw. meine Firma/Organisation ist bereits GDD-Mitglied. Bitte schalten Sie mich für den Mitglieder-Service-Bereich frei (Literatur- und Rechtsarchiv, GDD-Mitteilungen etc.).

Ich bin an einer Mitgliedschaft interessiert. Bitte senden Sie mir Ihr Infopaket an die oben angegebene Postanschrift.

Mitglieds-Nummer
Bitte geben Sie hier Ihre 5-stellige Mitgliedsnummer ein, sofern Sie bereits GDD-Mitglied sind.

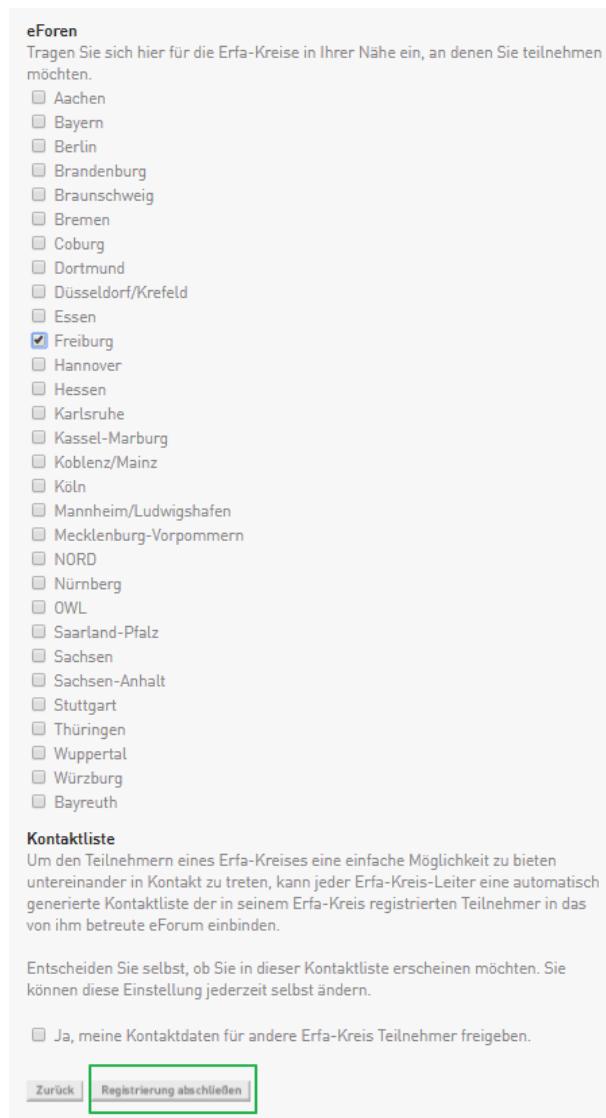
Sie können die Registrierung nun abschließen, um Zugang zum Mitglieder-Service-Bereich zu erhalten, indem Sie auf „Registrieren“ klicken. Sofern Sie an der Teilnahme in einem GDD Erfahrungs-Kreis und den eForen interessiert sind, bitten wir Sie fortzufahren.

Zurück **Weiter zum nächsten Schritt** Registrierung abschließen

Abbildung 4: Fast geschafft

Gegen Ende der Registrierung folgt nun der eigentlich wichtige Schritt für die Teilnahme am ERFA-Kreis Freiburg E-Forum. Wählen Sie „Freiburg“ und überlegen sich, ob Sie Ihre Kontaktdaten für andere Mitglieder des ERFA-Kreises sichtbar machen möchten.

Klicken Sie abschließend auf „Registrierung abschließen“.



eForen
Tragen Sie sich hier für die Erfa-Kreise in Ihrer Nähe ein, an denen Sie teilnehmen möchten.

- Aachen
- Bayern
- Berlin
- Brandenburg
- Braunschweig
- Bremen
- Coburg
- Dortmund
- Düsseldorf/Krefeld
- Essen
- Freiburg
- Hannover
- Hessen
- Karlsruhe
- Kassel-Marburg
- Koblenz/Mainz
- Köln
- Mannheim/Ludwigshafen
- Mecklenburg-Vorpommern
- NORD
- Nürnberg
- OWL
- Saarland-Pfalz
- Sachsen
- Sachsen-Anhalt
- Stuttgart
- Thüringen
- Wuppertal
- Würzburg
- Bayreuth

Kontaktliste
Um den Teilnehmern eines Erfa-Kreises eine einfache Möglichkeit zu bieten untereinander in Kontakt zu treten, kann jeder Erfa-Kreis-Leiter eine automatisch generierte Kontaktliste der in seinem Erfa-Kreis registrierten Teilnehmer in das von ihm betreute eForum einbinden.

Entscheiden Sie selbst, ob Sie in dieser Kontaktliste erscheinen möchten. Sie können diese Einstellung jederzeit selbst ändern.

Ja, meine Kontaktdaten für andere Erfa-Kreis Teilnehmer freigeben.

Abbildung 5: Registrierung abschließen

Bitte prüfen Sie Ihren Posteingang (sicherheitshalber auch Ihren Spam-Ordner) – Sie erhalten eine automatische Bestätigungsmail.

Ein Zugriff auf das E-Forum des ERFA-Kreises ist somit allerdings noch nicht möglich – dieser wird manuell durch den Admin freigeschaltet.

Freischaltung durch den Admin

Jede Anmeldung wird von uns geprüft. Dies dauert in der Regel 1 bis 2 Tage.

Da es sich um das E-Forum des ERFA-Kreises Freiburg handelt, werden für gewöhnlich nur Anmeldungen aus der Region freigeschaltet, welche auch an den ERFA-Tagungen teilnehmen. Sollten Sie der Überzeugung sein, auch ohne ERFA-Kreis Teilnahme einen Zugriff auf unser E-Forum zu benötigen, wenden Sie sich gerne an unsere ERFA-Kreis Leiterin Bettina Herman (Bettina.Herman@wagner-group.com).

Sobald Sie eine entsprechende Bestätigungsmail bekommen haben, können Sie den geschlossenen Bereich mit dem E-Form betreten und sich in Ruhe umsehen.

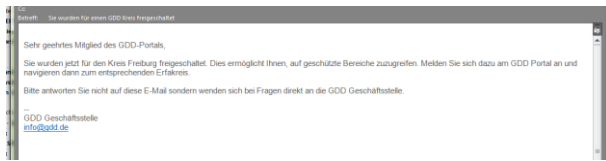


Abbildung 6: Bestätigungsmail Freischaltung ERFA-Kreis Freiburg

Sollten Sie während der Registrierung auf technische Schwierigkeiten treffen, wenden Sie sich gerne an unseren Admin (oliver.leucht@net-base.de).

Benutzung des E-Forums

Auch wenn die Bezeichnung anderes vermuten lässt, handelt es sich bei dem Forum nicht um einen interaktiven Austausch mit anderen Mitgliedern, sondern um ein Sammelpool aller Unterlagen, die während der vergangenen ERFA-Sitzungen angefallen sind. Neben den jeweiligen Tagesordnungen und den ausführlichen Protokollen, gibt es hier den jeweils vorgestellten Newsticker und natürlich die Teilnehmervorträge (sofern von den Autoren freigegeben) nebst ggf. verteiltem Sekundärmaterial zum Download.

Sofern noch nicht geschehen, loggen Sie sich also mit dem von Ihnen angelegten Zugangsdaten ein. Wählen Sie in der linken Hauptnavigation den Punkt „ERFA-KREISE“ und dort den Link „Freiburg“.

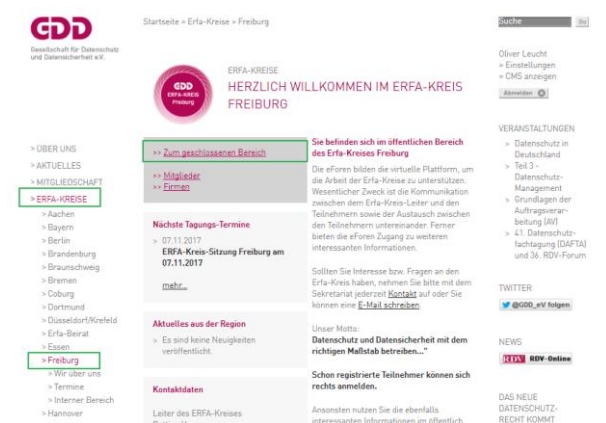


Abbildung 7: Nach dem Login - Startseite ERFA-Kreis Freiburg

Unter dem Punkt „Zum geschlossenen Bereich“ gelangen Sie zur nicht sehr ansprechenden Startseite des internen Bereichs. Über den Link „Material“ erreichen Sie schließlich das E-Forum.



Abbildung 8: Interner Bereich

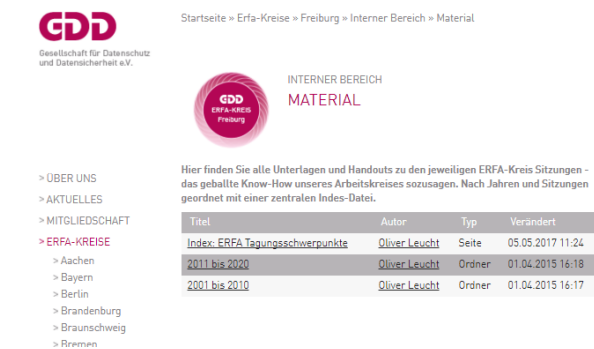


Abbildung 9: Das E-Forum

Die Unterlagen sind nach dem Datum der ERFA-Kreis-Sitzungen abgelegt. Der besseren Übersichtlichkeit halber wurden die älteren Unterlagen in einem eigenen Ordner (2001 bis 2010) abgelegt.

Sie können nun die einzelnen Sitzungen durchstöbern, die Unterlagen in Ruhe ansehen und im Bedarfsfall herunterladen. Beachten Sie dabei immer das Alter der Vorträge, da ggf. inzwischen andere Rechtsgrundlagen gelten.

Um jedoch gezielt nach Unterlagen zu einem bestimmten Thema zu suchen, empfehlen wir die Nutzung unseres manuell erstellten Index. Hier finden Sie ein themenorientiertes Inhaltsverzeichnis zu allen seit 2001 abgehaltenen ERFA-Kreis Sitzungen. Mit der Browser-Funktion STRG + F können Sie die Index-Seite bequem nach den gewünschten Stichworten durchsuchen.

Über einen entsprechenden Link können Sie dann direkt zum Ordner der jeweiligen Sitzung springen und die gesuchten Unterlagen nutzen.

Thema	Kurzbeschreibung	ERFA	Link
A			
ADV	GDD-Muster zur Auftragsdatenverarbeitung	2009-09	Zum Ordner
ADV	Orientierungshilfe und Checkliste des LDSB Niedersachsen	2003-10	Zum Ordner
ADV	Schwerpunkttitthema, verschiedene Unterlagen	2012-10	Zum Ordner
ADV	Workshop: Dienstleistungen, Auftragsdatenverarbeitung und Prüfpflichten	2012-03	Zum Ordner
AGG	Auswirkungen auf die Arbeit des DSB	2007-03	Zum Ordner
Aktenvernichtung	Ausführliche Präsentation und Firmenvorstellung HSM ("Schredder")	2014-05	Zum Ordner
Arbeitnehmer	siehe Personal		
Aufbewahrungsfristen	Löschfristen, Vortrag von Axel Salfiran	2014-05	Zum Ordner
Aufbewahrungsfristen	DIN Leitlinien, Löschkonzept, Vortrag von Stefan Beyer	2014-05	Zum Ordner
Aufbewahrungsfristen	Aufbewahrungsfristen von A - Z (Firma Reisswolf)	2009-04	Zum Ordner
Aufsichtsbehörde	Der Prüfer im Haus, Vortrag von Reinhard M. Novak	2013-04	Zum Ordner
Aufsichtsbehörde	Prüfprotokoll des LDSB Hamburg	2003-	Zum

Abbildung 10: Der Index - Kernstück unseres E-Forums

Freiburg, 30.10.2017 / ol